

まずはこれをトライ
してみよう

ため画伯

今日のゴール



頭の中で何か思いついた時に

簡単な絵を描くことができるようになる




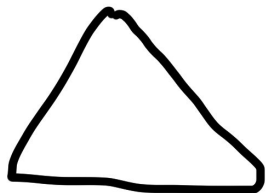


今日やってみること

- ①丸・四角・三角から描いてみよう
- ②二つ以上の形を組み合わせてみよう
- ③色んな線を引いてみよう
- ④お題に合わせて描いてみよう










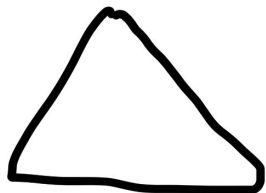





①丸・四角・三角から描いてみよう





①丸・四角・三角から描いてみよう



①丸・四角・三角から描いてみよう




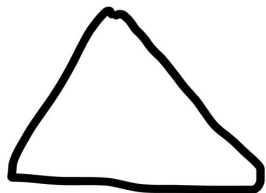
①丸・四角・三角から描いてみよう



お題



丸、三角、四角を描いてみよう

それからその中に点を二つと線を一つ描き入れて
顔を作ってみよう


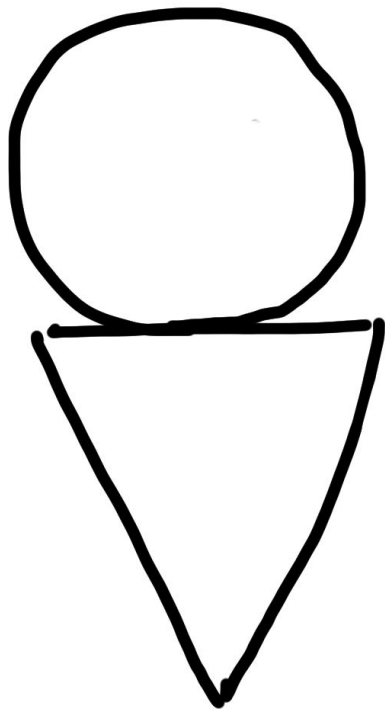

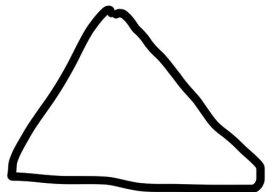



点と線の位置を変えてみたら、どんな風に印象が
変わるかな？



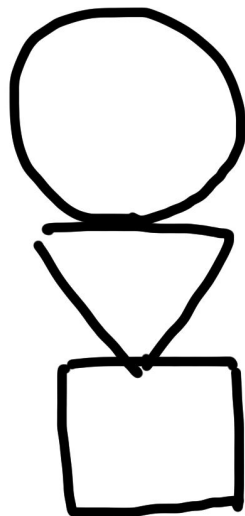
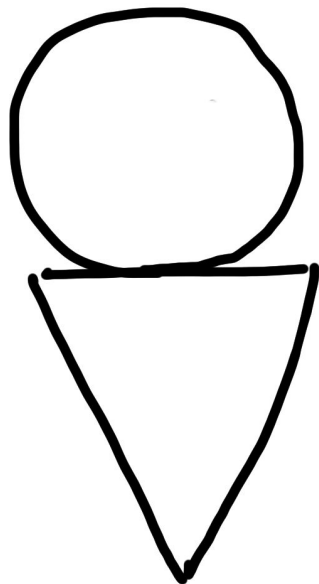


もし出来たら、顔以外に他の線を追加したら
どんな風に見た目が変わるかな？








②二つの形を組み合わせてみよう




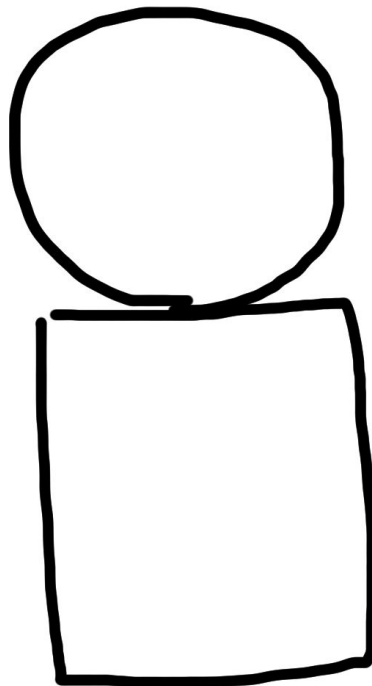


②二つの形を組み合わせてみよう






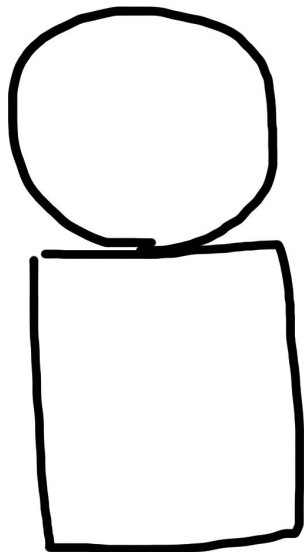

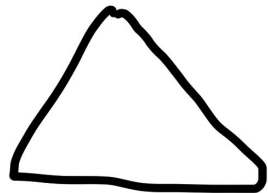

②二つの形を糸




②二つの形を組み合わせてみよう



②二つの形を組み合わせてみよう




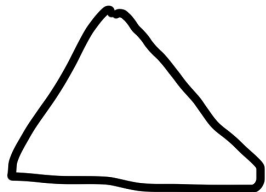
②二つの形を組み合わせてみよう



お題




丸・三角・四角を組み合わせて、一つの絵を作ってみよう

例





- ・家
- ・おにぎり
- ・ピザ
- ・おせんべい
- ・サンタクロース
- ・怒っているおじさん
- ・ロケット
- ・かめ
- ・誰もみたことがない新しい生き物

③色んな線を引いてみよう




③色んな線を引いてみよう

上向き 

 上向き"ん

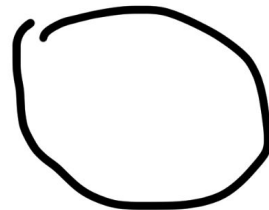
 んっじ

下向き 

 ななめ

③色んな線を引いてみよう

オの字：びっくり度



スイカのムキ



ニッコリ



エーッ

③色んな線を引いてみよう

・ ・

○ ◯

∪ ∩

ひ^んっくり

ニッコリ

∪ ∪

∪ ∪

> <

か^んっかり

しくしく

イカー

③色んな線を引いてみよう

> <
U U
エーソ

X
ワPー

、 /
ムキッ!

、 /
+ゴム

フ フ
よそみ

┌ ┌
よそみ


③色んな線を引いてみよう

鼻の形：ノ、く、し、ム



③色んな線を引いてみよう

点で鼻の穴を表現するとそれっぽくなる



③色んな線を引いてみよう

動物の鼻は黒豆とあんまん

くまめ



あんまん




.



.




昆虫は丸と線二つずつ




こんちやう



鳥や爬虫類は横矢印

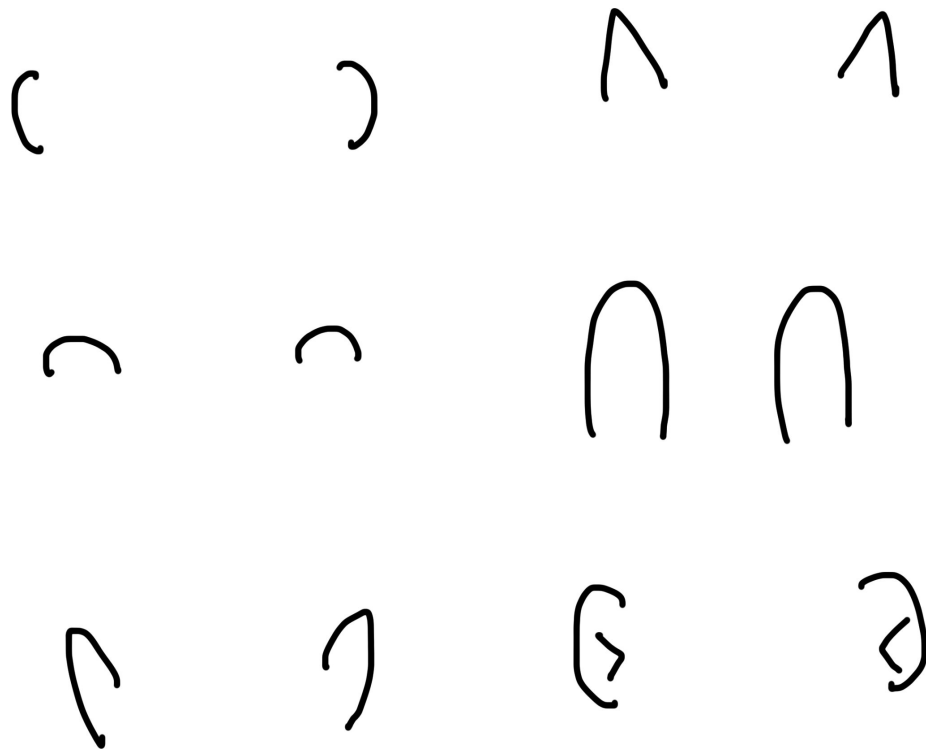


とりとか
へびとか

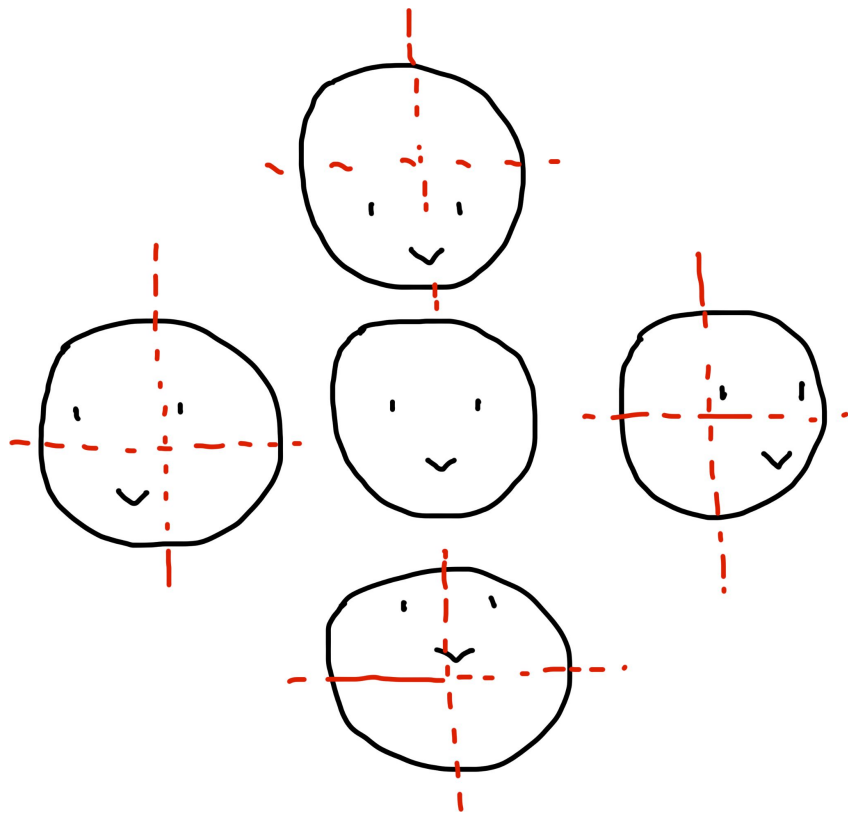


③色んな線を引いてみよう

耳の形もいろいろあります



③色んな線を引いてみよう



③色んな線を引いてみよう

・鼻の形を追加してみよう

・怒らせてみよう

・もっとニコニコさせて


みよう

・おじいちゃんにしてみよう

・もっと若くしてみよう



・赤ちゃんにしてみよう

・生き物にしてみよう







④お題に沿って描いてみよう

犬と猫





④お題に沿って描いてみよう

お母さんと男の子




④お題に沿って描いてみよう

お父さん




④お題に沿って描いてみよう

てんとう虫



④お題に沿って描いてみよう

カボチャ



最後に

楽しんでいただけたでしょうか？

ご感想などアンケートにご協力お願い致します。

個別の内容に沿ったものもまた考えていけたらと
思います。