


○ □ △ から 絵を描いてみよう
 <7-71>

① 丸、四角、三角を描きます
 まる しかく さんかく



② 目をつけます



③ 口をつけます



④ いろんな線を付けてみよう



おとこのこ

おとうさん

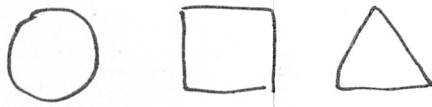
あかちゃん

あ いち
 目の位置
 の かわり
 口の形を
 かわると
 ぶんいきも
 かわるよ!

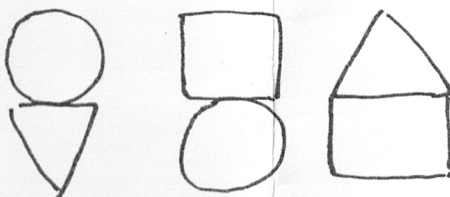


<7-72>


① まる、しかく、さんかくをかきます




② つけて べつのかたちをかきます



③ 目と口をつけます (好きなところに)

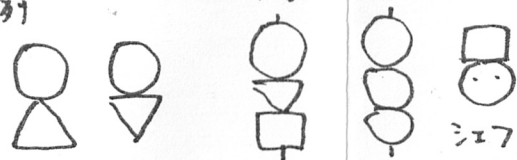


④ いろんな線を付けてみよう



例

なににみえるかな?



<7-73>

7-71, 7-72 でかいたものをちがう線で
 かいてみよう

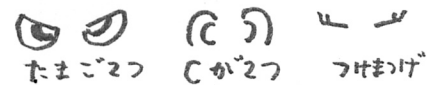
○ 目のしずい (えもじをさんこうにするとよいかも)



むらり にこり がらり こまた おいた


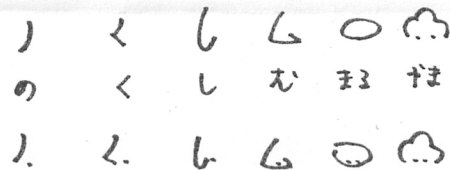


えん えん ほこり よそや じり



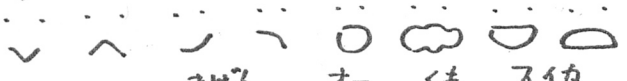
たまごごつ つかごつ つけあげ

○ はなのしずい



あな
 穴をつけるには
 点を付ける
 かん

○ くちのしずい



ニヤリ ぐスッ きげん オー くも スイカ



キリッ ちんちん キラン うわほし

